

Al Dr. STERI GIANFRANCO**Oggetto: Analisi report spesa farmaceutica territoriale**

Sanluri, 27/10/2011

Il Comitato Aziendale per l'appropriatezza delle prestazioni sanitarie nell'analizzare i reports della spesa farmaceutica di tutto l'anno 2010, di cui riceve periodicamente copia, ha rilevato che la spesa farmaceutica procapite pesata delle sue prescrizioni è di € ~~490,32~~ (come evidenziato in allegato).




Si evidenzia che la spesa media regionale è di € 211,37.

La Direzione Aziendale, nel rispetto del contratto integrativo dei MMG e PLS, intende utilizzare i fondi in esso previsti per premiare quei medici che presentano una spesa farmaceutica procapite, popolazione pesata, all'interno della media Regionale indicata in premessa. La distribuzione dei fondi di cui sopra, sarà negoziata in sede del comitato consultivo, momento nel quale la direzione generale della asl 6 e le organizzazioni sindacali di categoria si incontreranno per approfondire l'argomento.

Al fine di agevolare il suo compito, per il raggiungimento dell'obiettivo previsto possiamo darle i seguenti suggerimenti che possono essere adottati senza pregiudicare le giuste ed appropriate terapie per i suoi assistiti.

Rispettare la norma transitoria dell'accordo regione - medici di medicina generale ed in particolare:

1. **C09CA, C09DA Sartani**, limitare l'uso di questi farmaci in forma singola o associata ai casi clinici che presentano specifiche indicazioni terapeutiche e, comunque, di contenere entro il 28% del totale delle confezioni appartenenti al raggruppamento C09, sartani 28/ace inibitori 72;
2. **C10AA Statine**, prescrivere per le specifiche indicazioni terapeutiche, i farmaci fuori brevetto per almeno in 40% del numero complessivo delle prescrizioni;
3. **Note AIFA**, nel caso di prescrizioni delle statine e dei farmaci IPP il rigoroso rispetto delle note AIFA;



4. Privilegiare i farmaci equivalenti e/o a minor costo a parità di indicazioni terapeutiche;
5. **Farmaci PHT**, al fine di favorire la dispensazione di questi farmaci attraverso il canale della distribuzione diretta (DPC) raccomandiamo di compilare le ricette con il nome del principio attivo, in modo da dare la possibilità al farmacista di esitare la specialità aggiudicata; qualora il farmaco aggiudicato in gara non fosse in alcun caso prescrivibile attraverso il canale della DPC si chiede di indirizzare il paziente verso i Servizi Farmaceutici Territoriali e Ospedalieri della ASL.

Nel ringraziarla per la collaborazione fino ad ora prestata, la invitiamo a farci pervenire le sue migliori osservazioni e proposte in merito ai vari fattori che incidono sulla spesa farmaceutica (età, patologia, prescrizioni indotte) al fine di approfondire ulteriormente la problematiche relative alle prescrizioni farmaceutiche.

Distinti saluti.

**Il Presidente del Comitato Aziendale per l'Appropriatezza**

Dr. Giorgio Pisu



Mod RV08p

**Prescrizione farmaceutica convenzionata**

## Indicatori generali per l'Azienda Usl

Spesa lorda mmg 21.966.294,54  
 Popolazione assistibile (ISTAT) 104.630

**STERI GIANFRANCO**

Via Repubblica, 4  
 9039 Villacidro

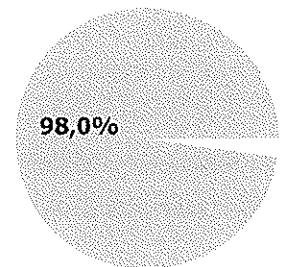
Periodo 01/2010 - 12/2010  
 Tipo medico Medicina generale  
 Distretto Guspini  
 Codice Fiscale STRGFR60L05B354Z

## Riepilogo spesa sostenuta

(di cui PHT\*)

Prescrittore	Ricette	Pezzi	Spesa lorda	Ricette	Pezzi	Spesa lorda
Medico	2.047	3.968	53.672,05	16	24	787,76
Specialisti	5	8	86,41			
Continuità assistenziale	47	80	954,20	1	1	27,09
<b>Totale</b>	<b>2.099</b>	<b>4.056</b>	<b>54.712,66</b>	<b>17</b>	<b>25</b>	<b>814,85</b>

## Distribuzione della spesa



## Composizione spesa effettiva

Prescrizione agli assistiti del medico da parte di :  
 medico prescrittore  
 medici specialisti  
 medici di continuita' assistenziale  
 - prescrizione di farmaci PHT

## Riepilogo spesa procapite pesata

Media Asl **214,13**  
 Spesa effettiva **408,32**  
 Scostamento **+90 %**

## Assistiti in carico (media del periodo)

Fascia di età	Maschi	Femmine	Totale	Pesati
Da 0 a 14	2	1	3	1
Da 15 a 24	10	3	13	3
Da 25 a 44	19	12	31	12
Da 45 a 64	17	15	32	37
Da 65 a 74	11	4	15	39
Oltre 74	5	8	13	40
<b>Totale</b>	<b>64</b>	<b>43</b>	<b>107</b>	<b>132</b>


## Prescrizioni occasionali

Lordo	1.777,32
Pezzi	60

## Indicatori

Utilizzatori per 1000 assistiti	1505
Compilazione ricette al computer	95 %
Codici sanitari o fiscali errati	0,2%
Numero ricette suggerite	26

## Indicatori spesa procapite




## Andamento mensile prescrizione


Mese	Ricette	Spesa lorda	Ass. pesati
Gennaio	143	3.495,78	128
Febbraio	126	3.661,03	128
Marzo	175	4.846,56	128
Aprile	143	3.474,88	131
Maggio	210	6.226,82	131
Giugno	196	4.851,47	131
Luglio	183	4.370,40	131
Agosto	170	4.073,22	135
Settembre	171	4.421,77	135
Ottobre	187	5.353,84	135
Novembre	211	5.707,69	135
Dicembre	184	4.229,20	135
<b>Totale</b>	<b>2.099</b>	<b>54.712,66</b>	<b>132</b>

## Composizione associazione

## Ricette pro-capite



## Valore medio ricetta



\* Prescrizione di PHT

## Indicatori valutativi di prescrizione

Categoria	Valore	Media Asl	Diff.%	Riferimento	Diff.%
<b>Farmaci off-patent</b>					
Incidenza percentuale delle confezioni erogate	53,9	57,9	-4,1 %		
<b>Inibitori della pompa acida [A02BC]</b>					
Numero DDD per 1000 abitanti/die	129,6	68,7	88,7 %		
Incidenza del consumo di molecole senza copertura brevettuale	98,8	97,6	1,2 %		
<b>Statine [C10AA]</b>					
Incidenza del consumo di molecole senza copertura brevettuale	40,5	40,6	-0,1 %		
Statine associate, unita' posologiche per 100 abitanti annue	181,8	184,0	-1,2 %		
<b>Antidepressivi [N06AB]</b>					
Numero DDD per 1000 abitanti/die	96,0	27,2	252,9 %		
Incidenza del consumo di sostanze senza copertura brevettuale	35,4	67,9	-32,5 %		
<b>Altri antidepressivi [N06AX]</b>					
Numero DDD per 1000 abitanti/die	24,8	9,7	156,4 %		
Incidenza del consumo di sostanze senza copertura brevettuale	77,8	66,9	10,9 %		
<b>Sostanze ad azione sul sistema Renina-Angiotensina (C09)</b>					
Sartani [C09C,C09D] - Incidenza delle confezioni sul totale di [C09]	63,7	42,7	21,0 %		
Losartan [C09CA01] - Incidenza delle confezioni sul totale dei Sartani	6,6	16,9	-10,3 %		
Ace inibitori non associati [C09AA] - incidenza molecole senza copertura brevettuale	95,8	87,8	8,0 %		
Ace inibitori associati [C09BA] - incidenza molecole senza copertura brevettuale	82,0	84,4	-2,4 %		
<b>Calcio-antagonisti [C08CA]</b>					
Incidenza del consumo di molecole senza copertura brevettuale	63,1	68,9	-5,8 %		
<b>Antibatterici [J01]</b>					
Costo per confezione	13,37	10,67	25,3 %		
Incidenza del consumo di confezioni iniettabili	21,2	17,9	3,3 %		
Fluorochinoloni - Incidenza del consumo di sostanze senza copertura brevettuale	19,7	43,9	-24,1 %		

## Graduatoria principi attivi

Atc	Descrizione	Utilizzatori	Ut/1000	Pezzi	Lordo	Inc.%	Asl %	Montante
N06AB10	escitalopram	7	53,0	73	3.012,04	5,6	1,2	5,6
C10AA07	rosuvastatina	9	68,2	80	2.303,48	4,3	2,8	9,9
L02BG04	letrozolo	1	7,6	12	2.086,32	3,9	0,9	13,7
J01MA12	levofloxacina	27	204,5	91	2.035,67	3,8	0,8	17,5
C09DA03	valsartan e diuretici	9	68,2	81	2.029,30	3,8	2,0	21,3
A02BC01	omeprazolo	29	219,7	287	1.995,84	3,7	2,1	25,0
R03AK06	salmeterolo ed altri farm. per disturbi ostruttivi	6	45,5	24	1.747,76	3,2	2,5	28,2
S01ED51	timololo, associazioni	3	22,7	72	1.538,32	2,9	0,8	31,1
C09DA08	olmesartan medoxomil e diuretici	6	45,5	54	1.353,30	2,5	0,8	33,6
A02BC03	lansoprazolo	24	181,8	178	1.303,36	2,4	3,1	36,0
C09CA08	olmesartan medoxomil	7	53,0	54	1.274,85	2,4	1,0	38,4
A10AB04	insulina lispro	3	22,7	22	1.151,92	2,1	1,3	40,5
J02AC01	fluconazolo	11	83,3	56	1.137,05	2,1	0,4	42,6
C09CA03	valsartan	3	22,7	51	1.119,82	2,1	1,2	44,7
J01DD08	cefixima	32	242,4	69	1.033,32	1,9	0,8	46,6
R03AK07	formoterolo ed altri farm. per disturbi ostruttivi	3	22,7	16	1.027,98	1,9	1,5	48,5
J01FA09	daritromicina	27	204,5	65	944,26	1,8	0,6	50,3
A10AB05	insulina aspart	2	15,2	18	942,48	1,7	1,3	52,0
C09BA04	perindopril e diuretici	5	37,9	47	837,90	1,6	0,6	53,6
M01AH05	etoricoxib	13	98,5	37	775,05	1,4	0,7	55,0
C10AA05	atorvastatina	3	22,7	20	715,48	1,3	4,7	56,3
C10BA02	simvastatina ed ezetimibe	1	7,6	8	693,12	1,3	1,9	57,6
C10AA01	simvastatina	6	45,5	54	637,74	1,2	1,1	58,8
C08CA12	barnidipina	4	30,3	30	536,70	1,0	0,8	59,8
J01DD16	cefditoren	7	53,0	15	536,25	1,0	0,1	60,8
C02AC01	clonidina	3	22,7	57	508,44	0,9	0,1	61,7
N03AX12	gabapentin	4	30,3	25	485,46	0,9	0,1	62,6

## Graduatoria farmaci

Pos Farmaco Farmaco		Lordo	Inc%	Asl%	Osservatorio Note AIFA		(incidenza sulla spesa lorda)				
Pos	Descrizione	Lordo	Pezzi	Inc%	Asl%	Pos	Descrizione	Lordo	Pezzi	Inc%	Asl%
1	033242013 FEMARA* 30CPR 2,5MG	2.086,32	3,9	0,9	6	Nota 01-48	3.895,27	524	7,2	7,0	
2	035885058 CRESTOR* 28CPR 10MG	1.781,26	3,3	0,9	7	Nota 04	1.152,54	52	2,1	1,8	
3	033940038 LEVOXACIN* 500 5CPR RIV 500MG	1.521,16	2,8	0,4	37	Nota 13	5.040,08	227	9,4	13,3	
4	035767375 CI PRALEX* 28CPR 20MG RIV	1.280,24	2,4	0,2	145	Nota 55-55bis					
5	035768377 ENTACT* 28CPR 20MG FILM RIV	1.132,52	2,1	0,1	314	Nota 66	1.668,68	178	3,1	2,7	
6	026803104 OMEPRAZEN* BLISTER 14CPS 20MG	1.086,24	2,0	1,1	3	Nota 78					
7	034463063 ALIFLUS* FINAL 60 DOSI 50/500	1.058,26	2,0	0,7	12	Nota 79	497,36	11	0,9	3,6	
8	034498093 NOVORAPID* 5CART 3ML 100U/ML	942,48	1,8	1,1	5	Nota 82	131,82	3	0,2	1,0	
9	033119292 VALPRESHION* 28CPR 320MG RIV	862,16	1,6	0,1	166	Nota 84	584,50	7	1,1	0,3	
10	033637190 HUMALOG* SPENNE 3ML 100U/ 3MG/M	837,76	1,6	0,8	10	Nota 88					
11	034134268 COMBI SARTAN* 28CPR 320MG/25MG	834,96	1,6	0,0	456	Osservatorio antitrombotici					
12	034242014 COSOPT* COLL 2% + 0,5% FL 5M	805,82	1,5	0,2	81	Anticoagulanti orali	35,82	18	0,1	0,1	
13	035260064 SINESTIC* TURBOHALERI 120/160/4,5M	788,40	1,5	0,1	156	Eparinici	248,24	13	0,5	1,4	
14	037131152 G# LANSOPRAZOLO* 14CPS 30MG	777,92	1,4	0,2	99	Eparine non fraz.					
15	036679367 INEGY* 30CPR 10MG/40MG	693,12	1,3	0,1	158	Eparine BPM	248,24	13	0,5	1,4	